


The image features a stylized landscape background with blue mountains and a road. A large, curved orange and yellow graphic element is positioned diagonally across the middle. The Rotamil logo is prominently displayed in the upper left quadrant.

Rotamil

**CATÁLOGO
DE PRODUCTOS**



Amor ao trabalho, credibilidade, parceria com fornecedores, amizade e respeito com colaboradores, além de qualidade e inovação contínua... há 30 anos essa é a estrada que move a Rotamil ao caminho do sucesso.

Fundada em 1993, na cidade de Caxias do Sul/RS, pelo ideal do Sr. Danton Nápoli Velho, e impulsionada pela veia inovadora de seu presidente, Sr. Manfredo Nápoli Velho, que, a partir de 2002, trouxe muitos avanços tecnológicos à empresa, a Rotamil é, hoje, referência no mercado de produtos direcionados a autopeças e montadoras. Atuando em todo mercado nacional, com representantes e distribuidores em todas as regiões do país, a Rotamil está sempre em sintonia com a evolução do mercado automotivo, investindo constantemente em qualidade, para entregar aos clientes produtos que satisfaçam suas necessidades, com durabilidade e eficiência.

Em todas as estradas do Brasil, nas construções, nos frigoríficos e supermercados, no campo e na cidade... a Rotamil está lá.

Rotamil

Rotamil



ÍNDICE

Tapa-Sol - 100% Acrílico	06
Defletores	10
Calhas	11
Espelhos Retrovisores	13
Terminais Cromados	18
Tubos de Escapamento Lateral	20
Terminais	21
Abraçadeiras	22
Quebra-Vento	23
Calotas	24
Para-Choques	26
Corotes	27
Diversos	28
Suportes para Estribo	31
Quadros de Vidro	32
Buzinas	33

MERCEDES

ref.: 2209 - Lâmina Tapasol Acrílico MB 1113/1513/1516 Fumê sem furo
ref.: 020282 - Lâmina Tapasol Acrílico MB 1113/1513/1516 Fumê com furo

MERCEDES

ref.: 2202 - Tapa Sol Acrílico MB Fumê Cabine Alta - Com suporte
Cód. Orig.: R11003010

MERCEDES

ref.: 2261 - Tapa Sol Acrílico MB Axor/Atego Fumê - Sem suporte
Cód. Orig.: 9738110610

MERCEDES

ref.: 2265 - Viseira Acrílica Tapassol MB 1938 Bicudo sobre a Fibra - Sem suporte - Cód. Original: 8189318

MERCEDES

ref.: 2206 - Tapa Sol Acrílico MB 608 Cargo C/ Encaixe Fumê - Com suporte

MERCEDES

ref.: 2262 - Tapa Sol Acrílico MB Axor/Atego Fumê Cabine A - Sem suporte
Cód. Orig. - 0738110510

MERCEDES

ref.: 2203 - Tapa Sol Acrílico MB 1111/1113 Fumê Cabine Baixa - Com suporte

MERCEDES

ref.: 2258 - Tapa Sol Acrílico MB 1938S Fumê Cabine Alta - Sem suporte
ref.: 2264 - Tapa Sol Acrílico MB 1938S Fumê Cabine Baixa - Sem suporte

MERCEDES

ref.: 2205 - Tapa Sol Acrílico MB 608 Fumê Com suporte

MERCEDES

ref.: R11003025 - Tapa Sol Acrílico MB Actros Fumê - Sem suporte
Cód. Orig. - 9438100410

MERCEDES

ref.: 2213 - Tapa Sol Acrílico MB 709 / HPN (Todos) Fumê - Com suporte

MERCEDES

ref.: 2264 - Tapa Sol Acrílico MB 1938S Fumê Cabine Baixo - Sem suporte
Cód. Orig. - 9738110410

FORD

ref.: R15003005 - Lâmina Tapasol Acrílico Ford Cargo 2012 Fumê Cabine Alta/Baixa - Sem suporte

FORD

ref.: R15003006 - Tapa Sol Acrílico Ford Cargo 2012 Fumê Cabine Baixa Com suporte

FORD

ref.: R15003004 - Tapa Sol Acrílico Ford Cargo Fumê Cabine Alta - Com suporte

FORD

ref.: 2207 - Tapa Sol Acrílico Ford Cargo Fumê - Com suporte

IVECO
ref.: R14003005 - Lâmina
Tapasol Acrílico Lado
Direito Iveco Stralis



IVECO
ref.: R14003006 - Lâmina Ta-
pasol Acrílico Central Iveco
Stralis



IVECO
ref.: R14003007 - Lâmina
Tapasol Acrílico Lado
Esquerdo Iveco Stralis



IVECO
ref.: 2263 - Tapa Sol Acrílico Iveco
Stralis 2008 Fumê Cab - 3 Partes -
Sem suporte - Cód. Orig. - 504089372

IVECO
ref.: 2260 - Tapa Sol Acrílico Iveco
Stralis HD Fumê Cabin - Sem
suporte - Cód. Orig. - 504107220

IVECO
ref.: 2253 - Tapa Sol Acrílico Iveco
Fumê Eurotech - Sem suporte -
Cód. Orig. - 9738110410

SCANIA
ref.: 2256 - Tapa Sol Acrílico SC Lk111/
T112/R112 Fumê - Sem suporte
Cód. Orig. - 1952017

SCANIA
ref.: 2251 - Tapa Sol Acrílico Scania
Serie 4 Fumê - Sem suporte
Cód. Orig. - 1430533/1769452

SCANIA
ref.: 066275 - Tapa Sol Scania S5
Com suporte

SCANIA
ref.: 2250 - Tapa Sol Acrílico SC Topline
Fumê - Sem suporte - Cód. Orig. - 387520

SCANIA
ref.: 2204 - Tapa Sol Acrílico SC
111/Jacare Fumê - Com suporte



SCANIA
ref.: 2252 - Tapa Sol Acrílico SC
Série 4 (3 Marias) Fumê - Sem suporte
Cód. Orig. - 1430535/1769454



VOLVO
ref.: 2259 - Tapa Sol Acrílico Volvo VM
Fumê - Cód. Orig. - 20501225
ref.: 2259S - Tapa Sol Acrílico Volvo
VM Fumê Cabine - Com suporte -
Cód. Orig. - 20501225



VOLVO
ref.: R13003006 - Tapa Sol Acrílico
Volvo FH 2010 Fumê - Com suporte
Cód. Orig. - 82245535



VOLVO
ref.: 2254 - Tapa Sol Acrílico Volvo FH/NH
C/Furo Lanterna - Sem suporte
Cód. Orig. - 8189310



VOLVO
ref.: 2255 - Tapa Sol Acrílico Volvo FH/NH
s/ Furo Lanterna - Sem suporte



VOLKS
ref.: 2201 - Tapa Sol Acrílico Volks Todos
Fumê - Com suporte



VOLKS
ref.: R16003004 - Tapa Sol Acrílico Man
TGX Fumê - Sem suporte



IVECO
ref.: 067026 - Tapa Sol Acrílico Iveco
Stralis Hiway 2013 Fumê - Sem suporte



MERCEDES
ref.: 2221 - Defletor MB 1113/1114/1513/1516 Fumê



MERCEDES
ref.: 2218 - Defletor MB HPN 1618/1620 1935/1941 Fumê



MERCEDES
ref.: 2214 - Defletor MB 1111 A 2013 Fumê



SCANIA
ref.: 2219 - Defletor Scania 112/113 Fumê



SCANIA
ref.: 2215 - Defletor Scania 112/113 Fumê



VOLVO / MERCEDES
ref.: 2220 - Defletor Volvo NL/NH/FH Fumê



VOLVO / MERCEDES
ref.: 2216 - Defletor Volvo NI/NH - Reto e Defletor MB 709/710



VOLVO
ref.: 2217 - Defletor SC 111 Jacare Fumê



AGRALE
ref.: 2274 - Calha Agrale 8500 Fumê Reta



FORD
ref.: 2231 - Calha Ford Cargo 2012 Fumê



IVECO
ref.: 2244 - Calha Iveco Fumê



MERCEDES
ref.: 2224 - Calha MB 709 Fumê com Bolha



MERCEDES
ref.: 2245 - Calha MB Acelo Fumê



MERCEDES
ref.: 2222L - Calha MB 1114 Fumê Larga



FORD
ref.: 2228 - Calha Ford Sapão Fumê



HYUNDAI
ref.: 2279 - Calha Hyundai HR Fumê



KIA
ref.: 2277 - Calha Kia K2700 Fumê L (Des.2277)



MERCEDES
ref.: 2241 - Calha MB 1618/1620/1935/1938 Bicudo Fumê



MERCEDES
ref.: 2248 - Calha MB Axor/Atego Fumê



MERCEDES
ref.: 2272 - Calha MB 608 Fumê



FORD
ref.: 2229 - Calha Ford Cargo Fumê



IVECO
ref.: 2276 - Calha de Chuva Iveco Daily



MERCEDES
ref.: 2223 - Calha MB HPN 1618/1620/1935/1941 Fumê



MERCEDES
ref.: 2242 - Calha MB 1938S/Axor/Atego Fumê



MERCEDES
ref.: 2222 - Calha MB 1114 Fumê



MERCEDES
ref.: R11006028 - Calha MB Actros



SCANIA
ref.: 2273 - Calha Scania
124-2008-Highline Fumê



SCANIA
ref.: 2240 - Calha Scania Jacaré
Fumê



SCANIA
ref.: 2226 - Calha SC 112/113 Fumê



SCANIA
ref.: 2226D - Calha SC 112/113
Fumê



SCANIA
ref.: 2227 - Calha SC 114 Fumê



VOLVO
ref.: 2270D - Calha Volks Constellation
Fumê Deitada



VOLVO
ref.: 2246 - Calha Volks Todos Fumê



VOLVO
ref.: 2239 - Calha Volks Fumê



VOLVO
ref.: 2271 - Calha Volvo VM Fumê



VOLVO
ref.: 2275 - Calha Volvo FH Fumê 2010



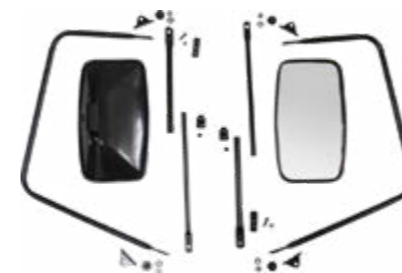
VOLVO
ref.: 2236 - Calha Volvo Globetrotter
FH/NH Fumê Grande



VOLVO
ref.: 2235 - Calha Volvo NL Fumê Média



VOLVO
ref.: 2234 - Calha Volvo EDC/EDC GOLD Médio



FORD
ref.: 3511 - Cj. Retrovisor Médio
Ford F-4000 Branco 16mm



FORD
ref.: 3510 - Cj. Retrovisor Pequeno
Ford F-1000 Branco



MERCEDES
ref.: 3517 - Cj. Retrovisor Gigante
MB Branco 18mm



MERCEDES
ref.: 3555 - Cj. Retrovisor Gigante
MB Branco 16mm



MERCEDES
ref.: 3505 - Cj. Retrovisor Gigante
MB Branco - 18mm



MERCEDES
ref.: 3516 - Cj. Retrovisor Gigante
MB Branco Bi-Partido



MERCEDES
ref.: 3566 - Cj. Retrovisor Me-
dio J MB 608 Branco



MERCEDES
ref.: 3518 - Cj. Retrovisor Gigante
MB Branco Bi-Partido



MERCEDES
ref.: 3506 - Cj. Retrovisor Médio
MB= 608 Branco Mod. Novo



MERCEDES
ref.: 3507 - Cj. Retrovisor Médio
MB 608 Branco



SCANIA
ref.: 3508 - Cj. Retrovisor Gigante
SC Jacaré Branco



SCANIA
ref.: CJ503 - Cj. Retrovisor SC
112/113 C/ Espelho Bi-Part



SCANIA
ref.: CJ502 - Cj. Retrovisor SC 112/113 C/ Espelho Reto



VOLKS
ref.: 065370 - Cj. Retrovisor Plano VW até 2000 Braço Maior



VOLKS
ref.: 3515 - Cj. Retrovisor Pequeno Kombi/C10 Branco 16mm



MERCEDES E VOLKS
ref.: R16008004 - Retrovisor VW Constellation/MB 1938 Convexo



MERCEDES E VOLVO
ref.: HPN501E - Retrovisor MB HPN Volvo 80 A 89 Bi-Partido E
ref.: HPN501D - Retrovisor MB HPN Volvo 80 A 89 Bi-Partido D



MERCEDES E VOLKS
ref.: R11008008 - Retrovisor MB Accelo VW 00/04 Convexo




FORD
ref.: R10008016 - Espelho Retrovisor Ford Cargo Bi-Partido



FORD
ref.: R10008015 - Espelho Retrovisor Ford Cargo Plano



MERCEDES
ref.: R11008007 - Retrovisor MB Axor/Atego Plano



SCANIA
ref.: SC503E - Retrovisor 112/113 Volvo 89 A 97 Bi-Partido - Esquerdo
ref.: SC503D - Retrovisor 112/113 Volvo 89 A 97 Bi-Partido - Direito



SCANIA E VOLVO
ref.: SC502 - Retrovisor Sc 112/113 Volvo 89 A 97 Branco R



VOLKS
ref.: VW504 - Retrovisor 709/912 Branco Reto



MERCEDES
ref.: R11008006 - Retrovisor MB Axor/Atego Convexo



MERCEDES
ref.: 3501C - Retrovisor Grande Convexo
ref.: 3502C - Retrovisor Médio Convexo



MERCEDES
ref.: 065372 - Retrovisor Plano MB 1618/1218 Bicudo LD



VOLKS
ref.: R16008005 - Retrovisor VW Constellation/MB 1938 Plano



ref.: 1501 - Retrovisor Gigante Branco Universal 16mm



ref.: 1502 - Retrovisor Médio Branco Universal 16mm



MERCEDES
ref.: HPN501 - Retrovisor MB HPN Volvo 80 A 89 Branco Reto



MERCEDES E VOLKS
ref.: R11008009 - Retrovisor MB Accelo VW 00/04 Plano



MERCEDES E VOLVO
ref.: HPN501C - Retrovisor MB HPN Volvo 80 a 89 Convexo



ref.: 1503 - Retrovisor Pequeno Branco 16mm



ref.: 1507 - Retrovisor Auxiliar - Colado 60mm
ref.: 1504 - Retrovisor Auxiliar - Colado 90mm



ref.: 1505 - Retrovisor Auxiliar c/ Abraçadeira 130mm
ref.: 1506 - Retrovisor Auxiliar c/ Abraçadeira 170Mm



105mm

VOLKS
ref.: VW504C - Retrovisor MB HPN
Volvo 80 A 89



FORD
ref.: 6531 - Braço Ford
F4000



FORD
ref.: 6530 - Braço Ford
F1000



VOLKS
ref.: 6535 - Braço Kombi 16mm



VOLKS
ref.: 065345 - Braço Espelho VW 8.150 /
8.120 / 8.140 / 7.1
ref. 065344 - Braço Espelho VW 8.150 /
8.120 / 8.140 / 7.1



VOLKS
ref.: 065336 - Braço Espelho
Retrovisor Maior VW Fusção LD
ref.: 065468 - Braço Espelho
Retrovisor Maior VW Fusção LE



MERCEDES
ref.: 6526 - Braço MB 608 Modelo Novo



MERCEDES
ref.: 6525 - Braço MB Antigo



MERCEDES
ref.: 6537 - Braço MB
18mm c/Sapata Original



VOLKS
ref.: 065337 - Braco Espelho Ret-
rovisor Menor VW Fusção



ref.: 1540 - Estirante 16mm c/Regulagem
ref.: 1539 - Estirante 18mm c/Regulagem



MERCEDES
ref.: 4547 - Sapata Espelho MB Original Grande
ref.: 4546 - Sapata Espelho MB Original Média



MERCEDES
ref.: 6576 - Braço Espelho MB 608J



MERCEDES
ref.: 6527 - Braço Espelho MB 608 -
16 mm



MERCEDES
ref.: 6575 - Braço Espelho
16 mm Mercedes c/ Sapata Original




MERCEDES
ref.: R11009009 - Estirante MB HPN 1620-
2000 Em Diante Menor Fe
ref.: R11009010 - Tirante MB HPN 1618/1935
Maior Ferro



VOLKS
ref.: R16009002 - Tirante VW 17.210 A
31.310 Plástico Maior
ref.: R16009001 - Estirante VW 6.90 A
13.130 - Plástico



VOLKS
ref.: R11010011 - Abraçadeira
19mm Com Embolo MB HPN/VW



SCANIA
ref.: 6528 - Braço SC 111



SCANIA
ref.: 1104 - Braço SC 112/113
ref.: R12009010 - Suporte Retrovisor SC 112/113
ref.: R12009009 - Cj. Suporte Braço SC 112/113
ref.: R12009008 - Cj. Braço Retrovisor SC 112/113



UNIVERSAL
ref. 3545 - Abraçadeira Espelho 18mm
ref. 3546 - Abraçadeira Espelho 16mm
SCANIA
ref. 3547 - Abraçadeira Espelho SC 112/113
ref. 3548 - Abraçadeira Espelho HPN



MERCEDES
ref. 3541 - Abraçadeira do Estirante
16mm
UNIVERSAL
ref. 3542 - Abraçadeira do Estirante
18mm



MERCEDES
ref.: 065354 - Base Espelho Sup.
Braço Retrovisor MB HPN



ref.: 988 - Terminal Curvo Curto
Ø4" x 480mm



ref.: 997 - Terminal Curvo
Ø3" x 320mm



ref.: 989 - Terminal Curvo Longo
Ø4" x 600mm



ref.: 991 - Terminal Curvo Curto
Ø4.1/2" x 450mm



ref.: 996 - Terminal Curvo
Ø3.1/2" x 400mm



ref.: 984 - Terminal Curvo Curto
Ø4" x 280mm



ref.: 992 - Terminal Curvo
Ø2.1/2" x 300mm



ref.: 1002 - Terminal Curvo Ø4"



ref.: 990 - Terminal Curvo Longo
Ø4.1/2" x 600mm



ref.: 1003 - Terminal Curvo Ø4.1/2"



ref.: 983 - Terminal Curvo Curto
Ø5" x 480mm



ref.: 999 - Terminal Curvo Curto
Ø4" x Ø 5" x 480mm



ref.: 906 - Terminal Curvo
Ø2" x 300mm



ref.: 1006 - Terminal Curvo
Ø3.1/2" 480mm



ref.: 1001 - Terminal Reto
Ø4" 480mm



ref.: 904 - Terminal Curvo Longo
Ø4" X 750mm



ref.: 1005 - Terminal Reto
Ø2.1/2" x Ø 3.1/8"



ref.: 982 - Terminal Curvo Longo
Ø5" x 600mm



ref.: 1000 - Terminal Reto Ø3" x Ø 3.3/4"



ref.: 900 - Terminal Curvo Longo
Ø4.1/2" x 750mm



ref.: 1004 - Terminal Reto Ø2" x Ø 2.3/4"



ref.: 901 - Terminal Curvo Longo
Ø5" x 750mm



ref.: 988 - Terminal Curvo Curto
4" x 480mm



- ref.: R10005046 - Tubo Escapamento Lateral Cromado Ø3.1/2" x 1250 x 400 x 895mm
- ref.: R10005045 - Tubo Escapamento Lateral Cromado Ø3.1/2" x 1250 x 430 x 1125mm
- ref.: 946 - Tubo Escapamento Lateral Cromado Ø4" x 1270 x 425 x 960mm
- ref.: R10005047 - Tubo Escapamento Lateral Cromado Ø4" x 1024x1000mm
- ref.: 947 - Tubo Escapamento Lateral Cromado Ø4" x 1510 x 425 x 1200mm
- ref.: 948 - Tubo Escapamento Lateral Cromado Ø4" x 1930 x 425 x 1500mm
- ref.: 949 - Tubo Escapamento Lateral Cromado Ø4.1/2" x 1160 x 550 x 960mm
- ref.: 950 - Tubo Escapamento Lateral Cromado Ø4.1/2" x 1590 x 550 x 1200mm
- ref.: 951 - Tubo Escapamento Lateral Cromado Ø4.1/2" x 1970 x 550 x 1500mm



- ref.: 065401 - Tubo Escapamento Lateral Cromado Ø4" x 430 x 1510mm
- ref.: 065404 - Tubo Escapamento Lateral Cromado Ø4.1/2" x 550 x 1590mm



- ref.: 992L - Terminal Descarga Reto 2.1/2" x 800mm (Des.992L)
- ref.: 997L - Terminal Curvo Longo Ø3" x 800mm



- ref.: R20010027 - Estribo Tubo 4", 4,5" e 5" 725
- ref.: R20010028 - Estribo Tubo 4", 4,5" e 5" 805
- ref.: R20010026 - Estribo Tubo 4", 4,5" e 5" 555



- ref.: 065451 - Terminal Escapamento Reto Ø5" x 420mm



- ref.: 065410 - Terminal Escapamento Reto Ø4.1/2" Americana



- ref.: 065411 - Terminal Escapamento Reto Ø4 Americana



- ref.: 960 - Tubo Escapamento Reto Galvanizado Ø2" x 2000mm
- ref.: 961 - Tubo Escapamento Reto Galvanizado Ø2.1/2" x 2000mm
- ref.: 962 - Tubo Escapamento Reto Galvanizado Ø3" x 2000mm
- ref.: 963 - Tubo Escapamento Reto Galvanizado Ø3.1/2" x 2000mm
- ref.: 964 - Tubo Escapamento Reto Galvanizado Ø4" x 2000mm
- ref.: 959 - Tubo Escapamento Reto Galvanizado Ø4.1/2" x 2000mm
- ref.: 974 - Tubo Escapamento Reto Galvanizado Ø5" x 2000mm



- ref.: 953 - Tubo Escapamento Reto Galvanizado Ø2" x 1000mm
- ref.: 954 - Tubo Escapamento Reto Galvanizado Ø2.1/2" x 1000mm
- ref.: 955 - Tubo Escapamento Reto Galvanizado Ø3" x 1000mm
- ref.: 956 - Tubo Escapamento Reto Galvanizado Ø3.1/2" x 1000mm
- ref.: 957 - Tubo Escapamento Reto Galvanizado Ø4" X 1000mm
- ref.: 958 - Tubo Escapamento Reto Galvanizado Ø4.1/2" x 1000mm



- ref.: 909 - Tubo curvado 90° Galvanizado 2" x 26 x 26cm
- ref.: 910 - Tubo curvado 90° Galvanizado 2.1/2" x 28 x 28cm
- ref.: 911 - Tubo curvado 90° Galvanizado 3" x 32 x 32cm
- ref.: 914 - Tubo curvado 90° Galvanizado 3.1/2" x 40 x 40cm
- ref.: 915 - Tubo curvado 90° Galvanizado 4" x 42 x 42cm
- ref.: 916 - Tubo curvado 90° Galvanizado 4.1/2" x 52 x 52cm
- ref.: 917 - Tubo curvado 90° Galvanizado 5" x 52 x 52cm



- ref.: 893 - Flexível Poligonal Zincado Mb Acelo 715 Ø3" X
- ref.: 888 - Flexível Poligonal Zincado Mb Ø3.1/2" X300 Mm
- ref.: 887 - Flexível Poligonal Zincado Mb Ø3" X375 Mm
- ref.: 890 - Flexível Poligonal Zincado Mb Ø4.1/2" X230 Mm
- ref.: 891 - Flexível Poligonal Zincado Mb Ø4.1/2" X330 Mm
- ref.: 892 - Flexível Poligonal Zincado Mb Ø4.1/2" X430 Mm
- ref.: 889 - Flexível Poligonal Zincado Mb Ø4" X300 Mm
- ref.: 885 - Flexível Poligonal Zincado Volvo Fh/Nh Ø5" X1
- ref.: 886 - Flexível Poligonal Zincado Volvo Fh/Nh Ø5" X3
- ref.: 884 - Flexível Poligonal Zincado Volvo N/NI Ø4.1/2"
- ref.: 883 - Flexível Poligonal Zincado Volvo N/NI Ø4" X54
- ref.: 894 - Flexível Poligonal Zincado Vw Ø3" X385 Mm

Luvas de Ampliação

- ref.: 919 (R10006027) - 2" Entrada 2" (Interno) - Saída 3" (Externo)
- ref.: 920 (R10006028) - 2.1/2" Entrada 2.1/2" (Interno) - Saída 3" (Externo)
- ref.: 921 (R10006029) - 3" x 4" Entrada 3" (Interno) - Saída 4" (Externo)
- ref.: 924 (R10006030) - 3.1/2" x 4" Entrada 3.1/2" (Interno) - Saída 4" (Externo)
- ref.: 925 (R10006031) - 4" x 4.1/2" Entrada 4" (Interno) - Saída 4.1/2" (Externo)
- ref.: 926 (R10006032) - 4.1/2" x 5" Entrada 4.1/2" (Interno)

Luvas de Redução

- ref.: 928 (R10006033) - 3" x 2" Entrada 3" (Interno) - Saída 2" (Externo)
- ref.: 929 (R10006034) - 3" x 2.1/2" Entrada 3" (Interno) - Saída 2.1/2" (Externo)
- ref.: 930 (R10006035) - 4" x 3" Entrada 4" (Interno) - Saída 3" (Externo)
- ref.: 931 (R10006036) - 4" x 3.1/2" Entrada 4" (Interno) - Saída 3.1/2" (Externo)
- ref.: 932 (R10006037) - 4.112" x 4" Entrada 4.1/2" (Interno) - Saída 4" (Externo)
- ref.: 934 (R10006038) - 5" x 4.1/2" Entrada 5" (Interno) - Saída 4.1/2" (Externo)

Prolongadores

- ref.: 936 (R10006039) - Entrada 2" (Interno) - Saída 47,80mm (Externo)
- ref.: 937 (R10006040) - Entrada 2.112" (Interno) - Saída 60,50mm (Externo)
- ref.: 939 (R10006041) - Entrada 3" (Interno) - Saída 73,20mm (Externo)
- ref.: 940 (R10006042) - Entrada 3.1/2" (Interno) - Saída 85,90mm (Externo)
- ref.: 941 (R10006043) - Entrada 4" (Interno) - Saída 98,60mm (Externo)
- ref.: 943 (R10006044) - Entrada 4.112" (Interno) - Saída 111,30mm (Externo)
- ref.: 944 (R10006045) - Entrada 5" (Interno) - Saída 124,00mm (Externo)





ref. R10006053 - Abraçadeira Zincada 2"
 ref. R10006054 - Abraçadeira Zincada p/ Descarga 2" 1/2
 ref. R10006055 - Abraçadeira Zincada 3"
 ref. R10006056 - Abraçadeira Zincada 3.1/2"
 ref. R10006057 - Abraçadeira Zincada 4"
 ref. R10006058 - Abraçadeira Zincada 4.1/2"
 ref. R10006059 - Abraçadeira Zincada p/ Descarga 5"



ref. 966 - Cj. Abraçadeira 2"
 ref. 967 - Cj. Abraçadeira 2.1/2"
 ref. 981 - Cj. Abraçadeira 3"
 ref. 968 - Cj. Abraçadeira 3.1/2"
 ref. 969 - Cj. Abraçadeira 4"
 ref. 970 - Cj. Abraçadeira 4.1/2"



ref. 873 - Abraçadeira Inox Ø3" (76,2mm)
 ref. 874 - Abraçadeira Inox Ø3.1/2" (88,9mm)
 ref. 875 - Abraçadeira Inox Ø4" (101,6mm)
 ref. 876 - Abraçadeira Inox Ø4.1/2" (114,3mm)
 ref. 877 - Abraçadeira Inox Ø5" (127mm)



MERCEDES
 ref.: 2700 - Quebra Vento Completo Esquerdo MB 1113/1313
 Cód. Original: A3317207255
 ref.: 1700 - Quebra Vento Completo Direito MB 1113/1313
 Cód Original: A3317207355



MERCEDES
 ref.: 2706 - Quebra Vento Completo MB 709/1618/1941 - Esquerdo
 ref.: 1706 - Quebra Vento Completo MB 709/1618/1941 - Direito



MERCEDES
 ref.: 1702 - Borracha Quebra Vento MB 1113/1313 - Direito
 ref.: 2702 - Borracha Quebra Vento MB 1113/1313 - Esquerdo



ref. R10005037 - Abraçadeira 4" Cromada c/ Suporte "L"
 ref. R10005038 - Abraçadeira 4.1/2" Cromada c/ Suporte "L"



ref. R10005039 - Abraçadeira 4" Cromada c/ Suporte Reto
 ref. R10005040 - Abraçadeira 4.1/2" Cromada c/ Suporte Reto



ref. R10005041 - Abraçadeira 4" Cromada s/ Suporte
 ref. R10005042 - Abraçadeira 4.1/2" Cromada s/ Suporte



MERCEDES
 ref.: 1701 - Quebra Vento Sem Vidro MB 1113/1313 - Direito
 ref.: 2701 - Quebra Vento Sem Vidro MB 1113/1313 - Esquerdo



MERCEDES
 ref.: 1703 - Armação Quebra Vento MB 1113/1313 - Direita
 ref.: 2703 - Armação Quebra Vento MB 1113/1313 - Esquerda



MERCEDES
 ref.: 1704 - Suporte Vidro Quebra Vento MB 1113/1313 Direito
 ref.: 2704 - Suporte Vidro Quebra Vento MB 1113/1313 Esquerdo



ref. R20010052 - Abraçadeira Cromada 3.1/2"
 ref. R20010053 - Abraçadeira Cromada 3"1/2" com Suporte
 ref. R20010054 - Abraçadeira Cromada 3"1/2" com Suporte "L"



ref.: R10005049 - Abraçadeira Cromada com Suporte Cinta Tanque 4"
 ref.: R10005050 - Abraçadeira Cromada com Suporte Cinta Tanque 4"1/2
 ref.: R10005051 - Abraçadeira Cromada com Suporte Cinta Tanque 5"



MERCEDES
 ref.: 61298 - Sup. Quebra Vento MB HPN Superior Esquerdo
 ref.: 61300 - Sup. Quebra Vento MB HPN Superior Direito
 ref.: 61295 - Sup. Quebra Vento MB HPN Inferior Esquerdo
 ref.: 61291 - Parafuso M5 Quebra Vento



MERCEDES
 ref.: 1707 - Trinco MB 709/1618/1941 Direito
 ref.: 2707 - Trinco MB 709/1618/1941 Esquerdo



MERCEDES
 ref.: 2705 - Trinco MB 1113/1313 N°Original A3447257379 - Esquerdo
 ref.: 1705 - Trinco MB 1113/1313 N°Original A3447257279 - Direito



VOLKS
 Quebra Vento Completo Volks
 ref.: 1708 - Direito
 ref.: 2708 - Esquerdo



ref.: 564 - Cj. Calota Cromada 4 Pontas Hélice L.D Aro 20" c/ Rodoar



ref.: 565 - Cj. Calota Cromada 4 Pontas Hélice L.E Aro 20" c/ Rodoar



ref.: 560 - Cj. Calota Cromada 4 Pontas Hélice L.D Aro 16" c/ Rodoar



ref.: 501 - Cj. Calota Cromada 3 Pontas Aro 16" sem Rodoar



ref.: 1048 - Cj. Calota Cromada 3 Pontas Aro 20" p/ Rodoar
ref.: 1049 - Cj. Calota Cromada 3 Pontas Aro 20" Sem Rodoar



ref.: 571 - Cj. Calota Cromada 3 Pontas Slim Aro 20/22.5" s/ Rodoar



ref.: 569 - Cj. Calota Cromada 4 Pontas Hélice L.E c/ Rodoar - Aro 16"



ref.: 566 - Cj. Calota Cromada 4 Pontas Hélice L.D Aro 20 s/ Rodoar



ref.: 567 - Cj. Calota Cromada 4 Pontas Hélice L.E Aro 20" s/ Rodoar



ref.: 570 - Cj. Calota Cromada 10 Furos Aro 20" c/ Rodoar



ref.: 1040 - Cj. Calota Cromada 6 Furos



ref.: 1041 - Cj. Calota 8 Furos Aro



ref.: 579 - Cj. Calota Cromada 4 Pontas Hélice L.D Sem Rodoar



ref.: 562 - Cj. Calota Cromada 4 Pontas Hélice L.E S/Rodoar



ref.: 561 - Cj. Calota Cromada 5 Pontas Slim Aro 16/17.5" c/ Rodoar



ref.: 1031 - Cj. Calota Cromada 10 Furos Aro 20"

ref. 1031S3 - Cj. Calota Cromada 10 Furos 3 Suportes Aro 20"



ref.: 1050 - Cj. Calota Cromada Pingo D'Água Dianteira Aro 16"



ref.: 1077 - Suporte Calota para Rodoar Dianteira / Traseira



ref.: 563 - Cj. Calota Cromada 5 Pontas Slim Aro 16/17.5" s/ Rodoar



ref.: 1046 - Cj. Calota Cromada 5 Pontas Slim Aro 20/22.5" s/ Rodoar
ref.: 1047 - Cj. Calota Cromada 5 Pontas Slim Aro 20/22.5" c/ Rodoar



ref.: 502 - Cj. Calota Cromada 3 Pontas Aro 16" c/ Rodoar




- ref.: 0044F4 – Lâmina Para-Choque Argentino F-4000
- ref.: 4411 – Lâmina Para-Choque Argentino Scania 111
- ref.: 4412 – Lâmina Para-Choque Argentino Scania T 112/113
- ref.: 4413 – Lâmina Para-Choque Argentino Mercedes 1113
- ref.: 4414 – Lâmina Para-Choque Argentino Mercedes 1114
- ref.: 4418 – Lâmina Para-Choque Argentino Mercedes HPN
- ref.: 44608 – Lâmina Para-Choque Argentino Mercedes 608D



SIMPLES

- ref.: 044F4SR – Para-Choque Argentino F-4000 Simples Rotamil
- ref.: 04411SR – Para-Choque Argentino Scania 111 Simples Rotamil
- ref.: 04412SR – Para-Choque Argentino Scania T 112/113 Simples Rotamil
- ref.: 04413SR – Para-Choque Argentino Mercedes 1113 Simples Rotamil
- ref.: 04414SR – Para-Choque Argentino Mercedes 1114 Simples Rotamil



DUPLO

- ref.: 04411DR – Para-Choque Argentino Scania 111 Duplo Rotamil
- ref.: 04412DR – Para-Choque Argentino Scania T 112/113 Duplo Rotamil
- ref.: 04413DR – Para-Choque Argentino Mercedes 1113 Duplo Rotamil
- ref.: 04414DR – Para-Choque Argentino Mercedes 1114 Duplo Rotamil
- ref.: 04418DR – Para-Choque Argentino Mercedes HPN Duplo Rotamil

- ref.: 62189 (R10002004) – Ponteira da Lâmina
- ref.: 62188 (R10002003) – Ponteira do Tubo

- ref.: 62190r (R10002008) – Degrau Rotamil
- ref.: 62186 (R10002001) – Suporte Menor
- ref.: 62187 (R10002002) – Suporte Maior



- ref.: R10010023 - Corote 16 L Soprado com Cinta Preto
- ref.: 021632 - Tampa rosca diâmetro 40mm
- ref.: 1654 - Torneira



- ref.: R10010022 - Corote 16 L Soprado com Cinta Preto
- ref.: 021632 - Tampa rosca diâmetro 40mm
- ref.: 1654 - Torneira



- ref.: 4778P - Corote 25 L Soprado com Aba Preto
- ref.: EDL002 - Tampa
- ref.: 1654 - Torneira



- ref.: 4777P - Corote 25 L Preto com cinta
- ref.: EDL017/C - Saboneteira
- ref.: EDL002 - Tampa rosca diâmetro 60mm
- ref.: 1654 - Torneira



- ref.: 4779 - Cinta Corote 25 L
- ref.: 4776 - Cinta Corote 32 L



ref.: CXF001 - Caixa de Ferramentas Rotamil 600 x 520 x 600



ref.: CXR002 - Caixa de Rancho Rotamil 970 x 520 x 600 mm



ref.: R10999164 - Chapa Proteção Quinta Roda Jost




MERCEDES
ref.: 2404 - Adaptador Farol Direito MB N°Original 331.698
ref.: 3404 - Adaptador Farol Esquerdo MB N°Original 331.698



MERCEDES
ref.: 550 - Baliza Tira Fino MB Modelo Antigo



MERCEDES
ref.: 551 - Baliza Tira Fino MB Modelo Novo



ref.: 993 - Cj. Protetor do Para-Lama



MERCEDES
ref.: 1008 - Cj. Polaina Lateral MB 1114 c/ Furo



MERCEDES
ref.: 1007 - Cj. Puxador de Capô Gigante MB




MERCEDES
ref.: 10424 - Base L Do Estribo MB




MERCEDES
ref.: 1025 - Cj. Degrau do Estribo Cromado MB
ref.: 1025Z - Cj. Degrau do Estribo Zincado MB



MERCEDES
ref.: 1025HJ - Cj. Degrau do Estribo Cromado MB HPN
ref.: 1025HZJ - Cj. Degrau do Estribo Zincado MB HPN



MERCEDES
ref.: 710 - Suporte Estepe MB 1113 Menor



MERCEDES
ref.: 709 - Suporte Estepe MB 1313 Maior



MERCEDES
ref.: 707 - Suporte Estepe MB 608 / 710 Universal Aro 16"



ref.: 98 - Gancho de Rede Cabine



MERCEDES
ref.: 1043 - Cj. Estribo Cromado Tipo U MB 1114
ref.: 1043Z - Cj. Estribo Zincado Tipo U MB 1114



MERCEDES
ref.: 1024 - Cj. Estribo Escada MB 1113/1114
ref.: 1024Z - Cj. Estribo Escada MB 1113/1114 Zincado



MERCEDES
ref.: 065533 - Pisante Inferior MB Axor 2544 - 2015 a 2017 L




MERCEDES
ref.: 065532 - Pisante Superior MB Axor 2544 - 2015 A 2017 L



MERCEDES
ref.: 061027 - Cj.Sd. Suporte Estribo 1024



MERCEDES
ref.: 1022 - Cj. Polaina Lateral MB 1113/1313



MERCEDES
ref.: 1023 - Cj. Polaina Lateral MB 1114 c/ Furo



MERCEDES
ref.: 1021 - Cj. Polaina Para-Lama MB 1113/1313



ref.: 063419 - Suporte Resevatório



MERCEDES
ref.: 1027 - Cj. Suporte Preto Para-Barro MB (Todos)



MERCEDES
ref.: 1026 - Cj. Suporte Cromado Para-Barro MB



MERCEDES
ref.: 1028 - Cj. Suporte Cromado Para-Barro MB HPN



MERCEDES
ref.: 1060 - Cj. Suporte Para-Barro MB HPN 1620



MERCEDES
ref.: 574 - Suporte Estribo/ Res. Ar Inferior Direito MB 1620 (Nº orig. 6955207130)



MERCEDES
ref.: 572 - Suporte Estribo/Bat. Inf. Esquerdo MB 1620 (Nº orig. 6955207030)



MERCEDES
ref.: 553 - Suporte Estribo Superior Direito MB 1620 (Nº orig. 694660114)



MERCEDES
ref.: 552 - Suporte Estribo Superior Esquerdo MB 1620 (Nº orig. 6946607014)




MERCEDES
ref.: 555 - Suporte Estribo Superior Direito MB 1218 (Nº orig. 6946608614)



MERCEDES
ref.: 554 - Suporte Estribo Superior Esquerdo MB 1218 (Nºorig. 6946608514)



MERCEDES
ref.: 568 - Suporte Estribo Inferior MB 1218 (Nº orig. 6946608214)




MERCEDES
Quadro do Vidro da Porta Mercedes L/Lo-608D
ref.: 11443 - Lados Direito e Esquerdo
(Nº Orig. 309.670.0331)



MERCEDES
Quadro Do Vidro Da Porta Mercedes Moderno
ref.: 13442 - Direito (Nº Orig. 331.720.7130)
ref.: 14442 - Esquerdo (Nº Orig. 331.720.7030)



MERCEDES
Quadro do Vidro da Porta Mercedes Antigo
ref.: 11442 - Direito
(Nº orig. 334.720.0130)
ref.: 12442 - Esquerdo
(Nº orig. 334.720.0030)



MERCEDES
Quadro do Vidro da Porta Mercedes
ref.: 15442 - Direito 709/HPN/1620
(Nº Orig. A 6888.720.71.53)
ref.: 16442 - Esquerdo 709/HPN/1620
(Nº Orig. A 6888.720.70.53)
ref.: 17442 - Direito 708 (Nº Orig. 308.670.71.28)
ref.: 18442 - Esquerdo 708 (Nº Orig. 308.670.70.28)



ref. 2304 - Válvula Latão para Buzina a Ar



ref.: 2304AL - Válvula Alumínio para Buzina a Ar



ref. 1304 - Kit Buzina Ar



ref. 1301 - Buzina Ar Preta com Kits
ref. 2301 - Buzina Ar Preta sem Kits



VISITE NOSSO SITE!

Rotamil

INDUSTRIAL METALÚRGICA ROTAMIL EIRELI

RS 122 - Km 84 | Vila Maestra
95034-970 | Caxias do Sul/RS
Fone: (54) 3224-7500
vendas@rotamil.com.br
www.rotamil.com.br